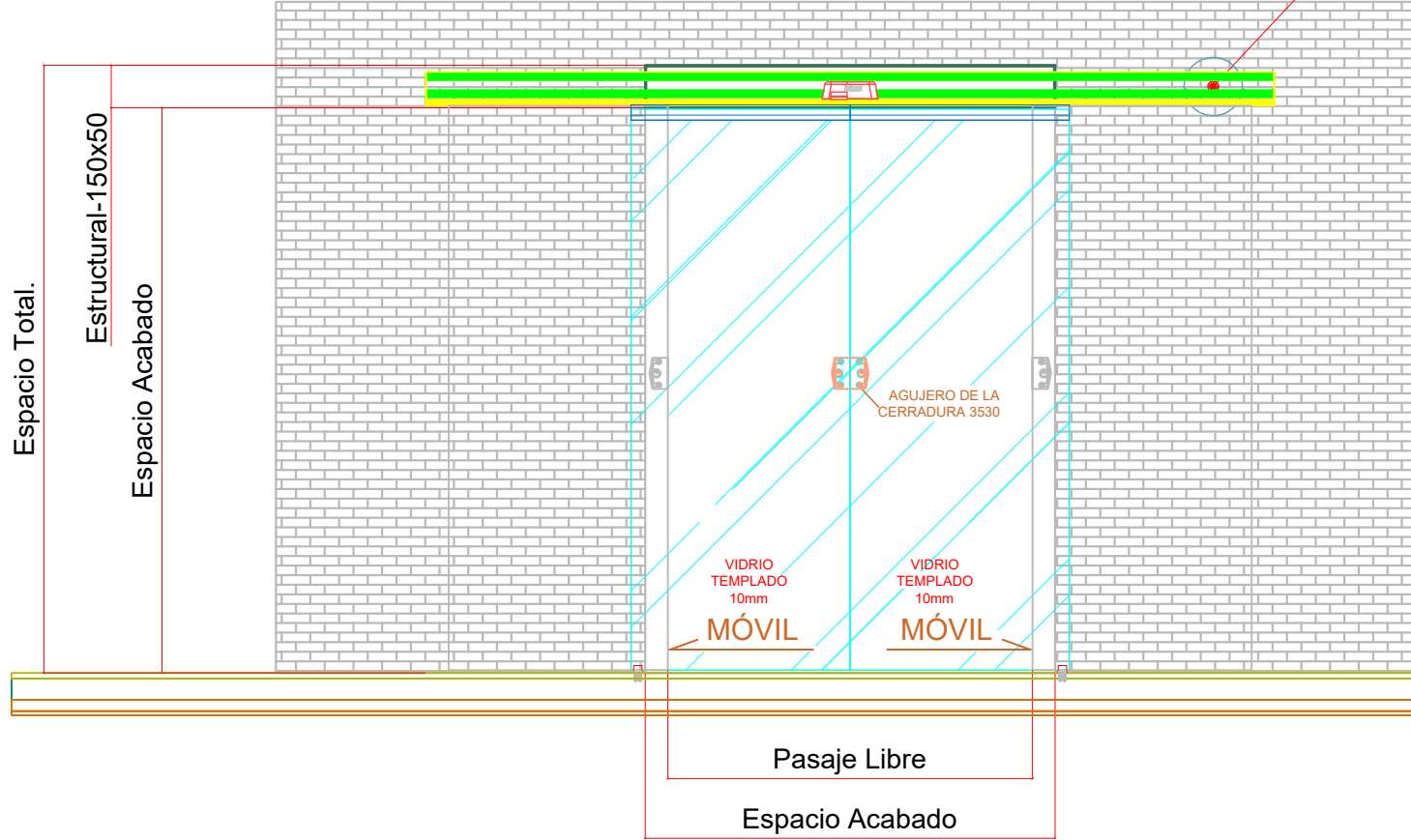
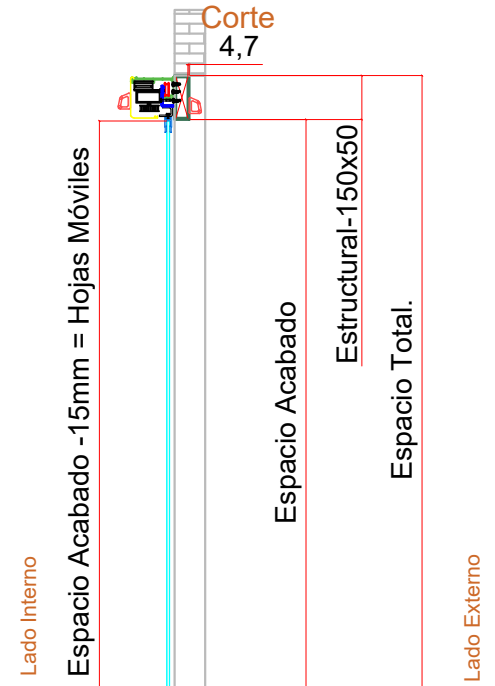


PUNTO DE ENERGÍA 220C Y DISYUNTOR: 10A, PICO SECO (NORMAL / ABIERTO) DEL BOMBERO Y / O ALARMA, ASI COMO INFRAESTRUCTURA DEL CONTROL DE ACCESO INTERNO Y EXTERNO A CARGO DEL CONTRATANTE. DEJAR SOLAMENTE CABLE PASADO.

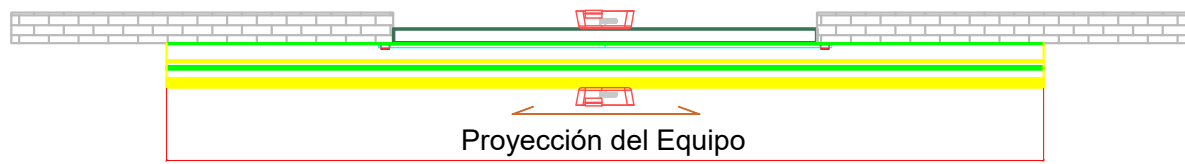
ELEVACIÓN LADO INTERNO



Fijación en Tubería.



PLANTA LADO EXTERNO



LADO INTERNO

TODOS LOS EQUIPOS SUMINISTRADOS POR **AUTOMECC** CUMPLEN CON LAS DIRECTRICES TRAZADAS POR LA NORMA BRASILEÑA - **ABNT NBR 15202 Y NBR 1602.**



AUTOMECC Comércio de Portas Automáticas LTDA.
Rua: Estácio de Sá ♦ N° 976 ♦ Jd. Santa Genebra ♦
Campinas SP ♦ 1 Tel.: (19) 3213-8251 - (19) 3243-7775
www.automec.com.br

DESCRIPCIÓN DEL PRODUCTO:
K-500R - VIDRIO - 2 HOJAS MÓVILES

